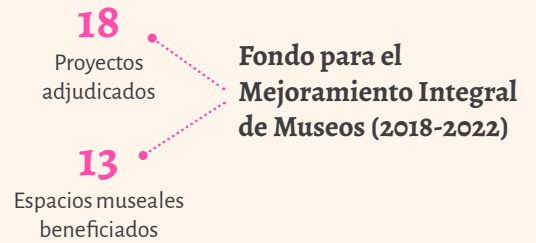


# ARAUCANÍA

## 21 ESPACIOS MUSEALES CATASTRADOS\*



### Tipos de espacios museales



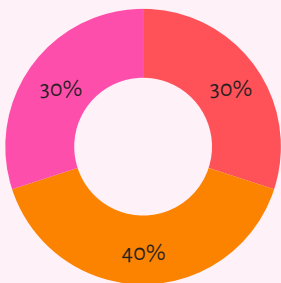
 **45.582 habitantes por espacio museal**

Mapa referencial. No representa límites geográficos

## 10 ESPACIOS MUSEALES CON REGISTRO COMPLETO\*\*

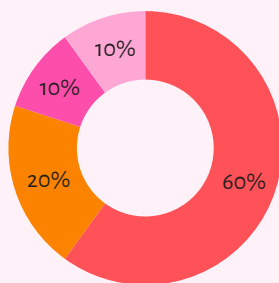
### CARACTERÍSTICAS GENERALES

#### Colecciones



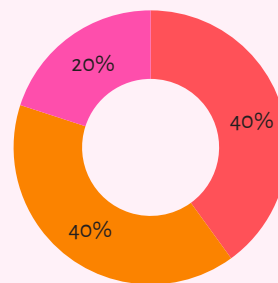
- 1 a 300 objetos
- 301 a 2.000 objetos
- 2.001 a 15.000 objetos

#### Visitas



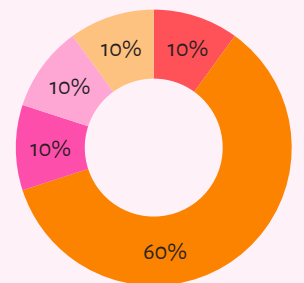
- 0 a 1.000 visitas
- 1.001 a 5.000 visitas
- 5.001 a 20.000 visitas
- 20.001 o más visitas

#### Trabajadoras/es



- 1 a 3 trabajadoras/es
- 4 a 13 trabajadoras/es
- 14 a 39 trabajadoras/es


#### Superficie construida



- No aplica\*\*\*
- 1 a 300 m<sup>2</sup>
- 301 a 1.000 m<sup>2</sup>
- 1.001 a 2.500 m<sup>2</sup>
- 2.501 m<sup>2</sup> o más


### FUNCIONES MUSEALES

#### Institucional

 34% del personal contratado

#### Principales áreas de trabajo


Educación / mediación (90%)  
Exhibiciones / museografía / montaje (70%)  
Atención a público (70%)  
Comunicaciones (70%)  
Conservación (70%)


 60% de los inmuebles se encuentran en buen estado (el inmueble presenta daños o deterioro leve, sin afectar el normal funcionamiento del museo)


#### Principales fuentes de financiamiento


Fondos concursables (30%)  
Privado (30%)

#### Gestión de colecciones


 50% de los museos cuenta con sistema de inventario


 50% de las colecciones de la región están inventariadas


 40% de los museos no tiene depósito


 En la región se preservan mayoritariamente colecciones del área de historia (50%)

#### Vinculación con el entorno

 **Principales servicios de educación**  
Visitas guiadas (100%)  
Talleres / cursos (60%)  
Biblioteca (60%)

 **Principales servicios de accesibilidad**  
Rutas accesibles (50%)  
Estacionamiento para personas con discapacidad (50%)

 40% de los museos participa de una red regional

 **Redes sociales más utilizadas**  
Facebook (50%)

\* Espacios de la región inscritos en el Registro de Museos de Chile.

\*\* Espacios de la región que actualizaron su registro durante el 2023 con la información correspondiente al periodo 1 de enero- 31 de diciembre del 2022.

\*\*\* Espacios museales itinerantes o virtuales.

Fuente: Registro de Museos de Chile, 18 de abril de 2023.