

ATACAMA

9 ESPACIOS MUSEALES CATASTRADOS*



Tipos de espacios museales



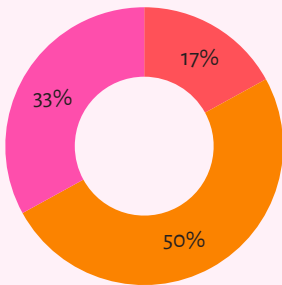
31.796 habitantes por espacio museal

Mapa referencial. No representa límites geográficos

6 ESPACIOS MUSEALES CON REGISTRO COMPLETO**

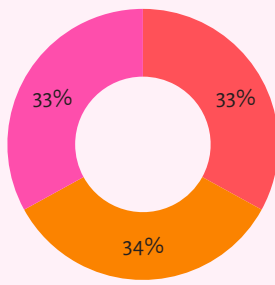
CARACTERÍSTICAS GENERALES

Colecciones



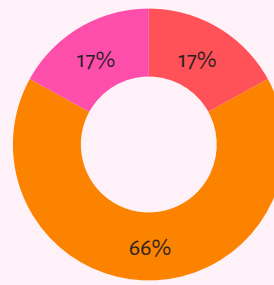
- 1 a 3.000 objetos
- 2.001 a 15.000 objetos
- 15.001 objetos o más

Visitas



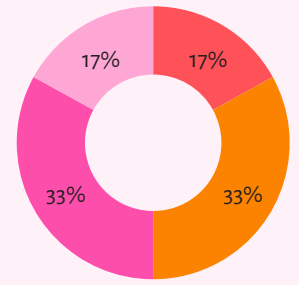
- 0 a 1.000 visitas
- 1.001 a 5.000 visitas
- 5.001 a 20.000 visitas

Trabajadoras/es



- 1 a 3 trabajadoras/es
- 4 a 13 trabajadoras/es
- 14 a 39 trabajadoras/es

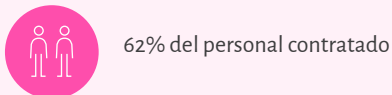
Superficie construida



- 1 a 300 m²
- 301 a 1.000 m²
- 1.001 a 2.500 m²
- 2.501 m² o más

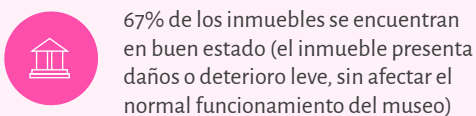
FUNCIONES MUSEALES

Institucional



Principales áreas de trabajo

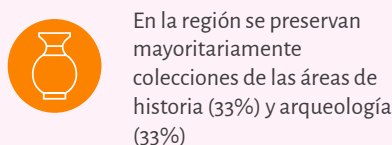
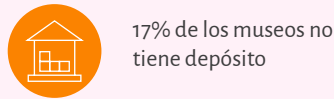
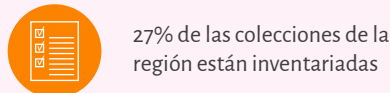
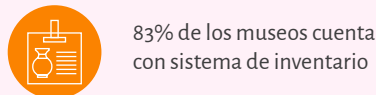
- Documentación de colecciones (100%)
- Educación / mediación (100%)
- Exhibiciones / museografía / montaje (100%)
- Extensión (actividades y publicaciones) (100%)




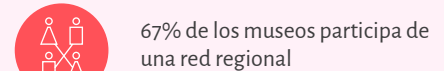
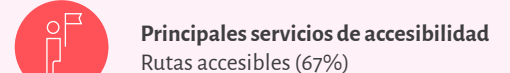
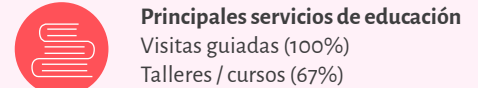
Principales fuentes de financiamiento

- Donaciones (50%)
- Gobierno municipal (33%)

Gestión de colecciones



Vinculación con el entorno



* Espacios de la región inscritos en el Registro de Museos de Chile.

** Espacios de la región que actualizaron su registro durante el 2023 con la información correspondiente al periodo 1 de enero- 31 de diciembre del 2022.

Fuente: Registro de Museos de Chile, 18 de abril de 2023.