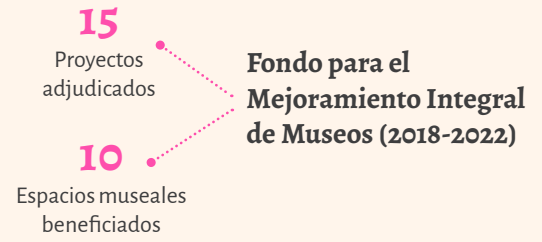


Panorama de los museos 2022 de la región de AYSÉN DEL GENERAL C. IBÁÑEZ DEL CAMPO

16 ESPACIOS MUSEALES CATASTRADOS*

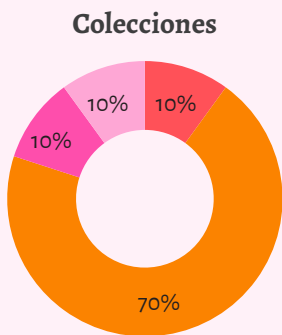


6.447 habitantes por espacio museal

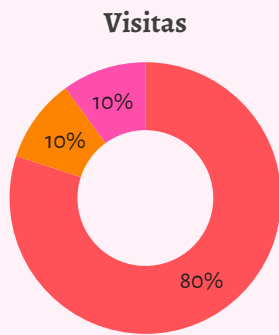
Mapa referencial. No representa límites geográficos

10 ESPACIOS MUSEALES CON REGISTRO COMPLETO**

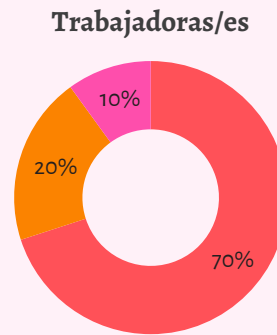
CARACTERÍSTICAS GENERALES



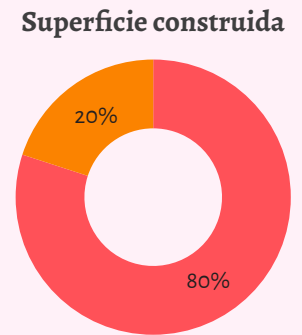
- 1 a 300 objetos
- 301 a 2.000 objetos
- 2.001 a 15.000 objetos
- 15.001 objetos o más



- 0 a 1.000 visitas
- 1.001 a 5.000 visitas
- 20.001 o más visitas



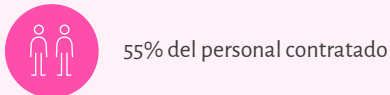
- 1 a 3 trabajadoras/es
- 4 a 13 trabajadoras/es
- 14 a 39 trabajadoras/es



- 1 a 300 m²
- 2.501 m² o más

FUNCIONES MUSEALES

Institucional



Principales áreas de trabajo

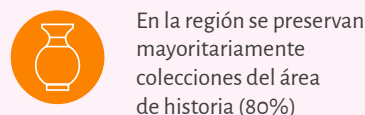
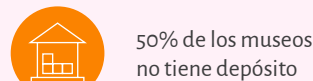
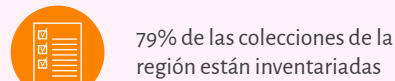
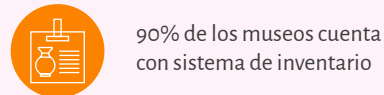
Atención de público (90%)
Exhibiciones / museografía / montaje (90%)
Conservación (60%)
Documentación de colecciones (60%)

60% de los inmuebles se encuentran en estado regular (el inmueble presenta daños o deterioro moderado, afectando el normal funcionamiento del museo)

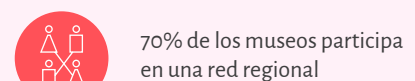
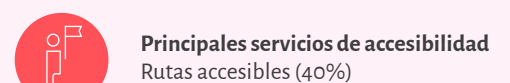
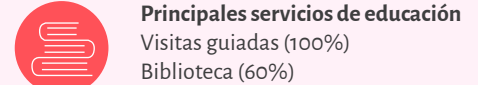
Principales fuentes de financiamiento

Gobierno municipal (40%)
Fondos concursables (30%)
Donaciones (30%)

Gestión de colecciones



Vinculación con el entorno



* Espacios de la región inscritos en el Registro de Museos de Chile.

** Espacios de la región que actualizaron su registro durante el 2023 con la información correspondiente al periodo 1 de enero- 31 de diciembre del 2022.

Fuente: Registro de Museos de Chile, 18 de abril de 2023.