

Panorama de los museos 2022 de la región  
**METROPOLITANA DE SANTIAGO**

**95 ESPACIOS MUSEALES CATASTRADOS\***



**Tipos de espacios museales**



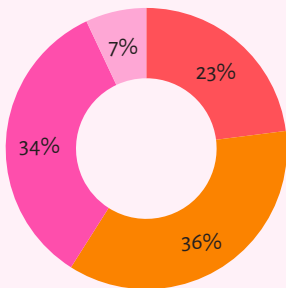
74.872 habitantes por espacio museal

Mapa referencial. No representa límites geográficos

**74 ESPACIOS MUSEALES CON REGISTRO COMPLETO\*\***

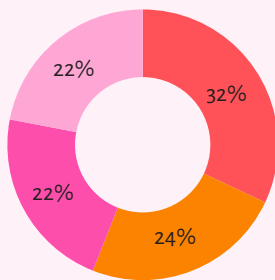
**CARACTERÍSTICAS GENERALES**

**Colecciones**



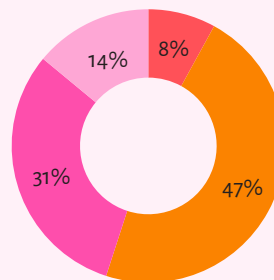
- 1 a 300 objetos
- 301 a 2.000 objetos
- 2.001 a 15.000 objetos
- 15.001 objetos o más

**Visitas**



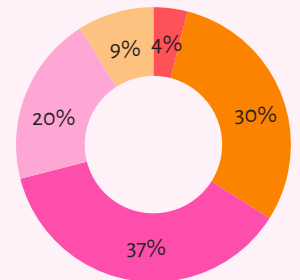
- 0 a 1.000 visitas
- 1.001 a 5.000 visitas
- 5.001 a 20.000 visitas
- 20.001 o más visitas

**Trabajadoras/es**



- 1 a 3 trabajadoras/es
- 4 a 13 trabajadoras/es
- 14 a 39 trabajadoras/es
- 40 trabajadoras/es o más

**Superficie construida**



- No aplica\*\*\*
- 1 a 300 m<sup>2</sup>
- 301 a 1.000 m<sup>2</sup>
- 1.001 a 2.500 m<sup>2</sup>
- 2.501 m<sup>2</sup> o más

**FUNCIONES MUSEALES**

**Institucional**

52% del personal contratado

**Principales áreas de trabajo**

Exhibiciones / museografía / montaje (91%)  
 Educación / mediación (89%)  
 Extensión (actividades y publicaciones) (86%)  
 Atención a público (86%)

65% de los inmuebles se encuentran en buen estado (el inmueble presenta daños o deterioro leve, sin afectar el normal funcionamiento del museo)

**Principales fuentes de financiamiento**

Fondos concursables (49%)

**Gestión de colecciones**

95% de los museos cuenta con sistema de inventario

44% de las colecciones de la región están inventariadas

14% de los museos no tiene depósito

En la región se preservan mayoritariamente colecciones de las áreas de historia (47%) y arte (32%)

**Vinculación con el entorno**

**Principales servicios de educación**  
 Visitas guiadas (88%)  
 Talleres / cursos (74%)  
 Material didáctico (62%)

**Principales servicios de accesibilidad**  
 Rutas accesibles (58%)

26% de los museos participa de una red internacional

**Redes sociales más utilizadas**  
 Instagram (84%)  
 Facebook (81%)  
 YouTube (58%)  
 Twitter (53%)

\* Espacios de la región inscritos en el Registro de Museos de Chile.

\*\* Espacios de la región que actualizaron su registro durante el 2023 con la información correspondiente al periodo 1 de enero- 31 de diciembre del 2022.

\*\*\* Espacios museales itinerantes o virtuales.

Fuente: Registro de Museos de Chile, 18 de abril de 2023.